





MODALIDAD QUICKSHOTS

FORMA DE ARMAR SU PRESENTACION

PUNTOS CLAVES	DIPOSITIVAS
TITULO	1
INTRODUCCION	1
DESARROLLO DE LA PATOLOGÍA	1
RESULTADOS	2
CONCLUSIONES	1
BIBLIOGRAFIA	1



Tiempo de exposición
4 minutos



Preguntas / Discusión:
2 minutos



DIAPPOSITIVA - TÍTULO

- Tema
 - Autores
 - Logo de la Institución
-
- 



DIPOSITIVA- INTRODUCCIÓN



Definición
Objetivo



DIAPPOSITIVA – DESARROLLO DE LA PATOLOGÍA

- Definir la patología
- Explicar lo que se debe hacer en el desarrollo de una patología
- Proporcionar información clara



DIAPPOSITIVA – RESULTADOS




- Utilice tablas o figuras
- Utilice animaciones para guiar a la audiencia a través de la tabla
- Coloque los pasos mas importantes en el tratamiento médico o quirúrgico




DIAPPOSITIVA – CONCLUSIONES


Recuerde que no todo lo que dice debe estar en la presentación



Resumen de lo
expuesto



Conclusiones en
viñeta: Se facilitan la
lectura si se enumeran
los puntos principales
y se usa viñetas para
señalar cada uno



No repita los
resultados en la
conclusión

GUIA DE POSIBLES TIPOS DE TEMAS

- Tratamiento intralesional adyuvante en la PRR
- Palabras claves en la búsqueda bibliográfica
- Otomicosis que hacer?
- Técnica del DISE
- Cauterización nasal en epistaxis, (¿cuándo y como y con qué?)
- Que tipo y como usar suturas en la cirugía expansiva de vía aérea
- Tubos de ventilación transtimpánicos de larga duración (¿Cuál, dónde y por qué?)
- Antibióticos en OMA
- Comparación en CIN
- Microbioma de oído medio
- Antibióticos en sinusitis crónica
- Lavajes nasales si o no

BIBLIOGRAFIA

- Libros: Debes incluir el nombre del autor o autores, el título del libro en cursiva o subrayado, el lugar de publicación, el nombre de la editorial y el año de publicación.
- Artículos de revista: Debes incluir el nombre del autor o autores, el título del artículo entre comillas, el nombre de la revista en cursiva o subrayado, el volumen y el número de la revista (si corresponde), las páginas del artículo y el año de publicación.
- Sitios web: Debes incluir el nombre del autor o entidad responsable (si está disponible), el título de la página o artículo, la dirección URL y la fecha de acceso (ya que el contenido en línea puede cambiar con el tiempo).
- Tesis o trabajos académicos: Debes incluir el nombre del autor, el título de la tesis, el tipo de tesis, el nombre de la institución académica y el año de publicación o presentación.
- Otras fuentes: Puedes necesitar citar otros tipos de fuentes como entrevistas personales, conferencias, películas, etc

ENVIO DEL TRABAJO

 **E. Mail:** eventos@faso.org.ar

INFORMACION

 **WhatsApp:** +54 9 11 6148-1651

 **Web site:** www.faso.org.ar



MUCHAS GRACIAS!

