

# SINUSITIS MAXILAR COMO COMPLICACIÓN DE PROCESOS ODONTOGÉNICOS. Serie de casos.

## Antecedentes:

La sinusitis constituye una patología frecuente. De un 10 a un 40% corresponde a una complicación odontológica, siendo la iatrogénica la causa más frecuente. Ocurre mayormente en mujeres entre los 40 y 60 años. Cursa con rinorrea, obstrucción nasal, cefalea, dolor dental y facial, fiebre, entre otros. Para su diagnóstico debe efectuarse una completa anamnesis, examen físico tanto otorrinolaringológico como dental y complementar con tomografía computada. El tratamiento incluye resolver la patología odontológica de origen y restituir la ventilación y funcionalidad sinusal.

## Objetivo





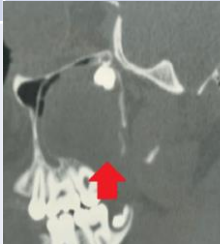
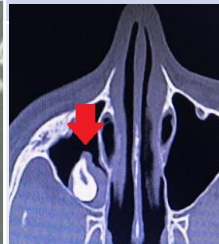
Determinar la prevalencia de la sinusitis maxilar odontogénica, así como comparar las causas y características epidemiológicas para contrastarlas con la bibliografía.

**Autores:** Orellana, M. Luján; Maldonado, Máximo; Jañez M. Luján; Ariguel Ignacio; Pérez Olivera, Juan.  
**E-mail:** lujanorellanaorl@gmail.com

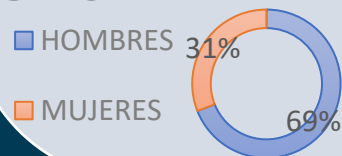
**Lugar de aplicación:** Servicio de Otorrinolaringología y Servicio de Cirugía Maxilofacial del Hospital San Juan de Dios de La Plata.

**Diseño:** Estudio observacional, descriptivo, retrospectivo. Revisión bibliográfica

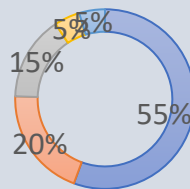

**Población:** Pacientes mayores de 15 años atendidos en el servicio de Otorrinolaringología y servicio de Cirugía Maxilofacial del Hospital San Juan de Dios.

EXTRACCIÓN DENTARIA	IMPLANTE (COLOCACIÓN)	PERIODON-TITIS	ORTODON-CIA	QUISTE DENTARIO	MOLAR RETENIDO
46,15%	23,07%	7,69%	7,69%	7,69%	7,69%
					

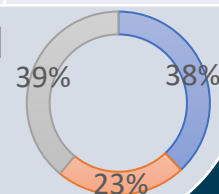
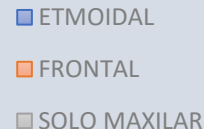
## SEXO



## SÍNTOMAS



## AFECTACIÓN



## Método

Se analizaron historias clínicas de 13 pacientes mayores de 15 años que fueron diagnosticados en el periodo enero-agosto del 2024 con sinusitis de origen dental basado en el examen odontológico y otorrinolaringológico complementado con una tomografía computada.

## Resultados

La mayoría de los pacientes con sinusitis de origen odontológico fueron mujeres. La edad promedio fue de 45.6 años. En un 69% de los casos la primera consulta fue con el odontólogo. El síntoma más referido fue rinorrea. De los 13 pacientes, 12 habían atravesado un proceso odontológico, siendo la extracción dentaria lo más frecuente. El seno maxilar se acompañó en un 61% por afectación del seno etmoidal y/o frontal homolateral. A todos se les indicó lavados con solución fisiológica y corticoides inhalados, el 69% recibió tratamiento antibiótico. Al 61% se le realizó una CENS. Un 30% fue intervenido por cirugía maxilofacial para subsanar patología de base. Lo antes expuesto coincide con la bibliografía publicada.

**Conclusión:** La sinusitis de origen odontológico es una patología que motiva muy frecuentemente la consulta en nuestra especialidad. Debemos sospecharla cuando el paciente cursa síntomas compatibles y antecedentes dentales o cuando no responden a tratamientos convencionales. La sinusitis maxilar odontogénica involucra un manejo tanto del equipo de otorrinolaringología como de cirugía maxilofacial, por lo que es imprescindible la buena comunicación y el trabajo conjunto de ambos equipos, facilitando el manejo de la patología para lograr resultados exitosos.