

Dr. Orrico Santiago, Dr. Campo Ezequiel, Dr. Mosquera Santiago, Dr. Martinez Fabricio

INTRODUCCIÓN

- La Enfermedad de Ménière es un trastorno del oído interno que se caracteriza por tinnitus, vértigo y pérdida fluctuante de la audición.
- Ocurre debido a la acumulación de líquido endolinfático en la cóclea y el órgano vestibular. Los criterios de diagnóstico actuales definidos por la sociedad Barany por López-Escamez, et al. pueden ayudar a diferenciar entre la enfermedad de Ménière probable y definitiva.

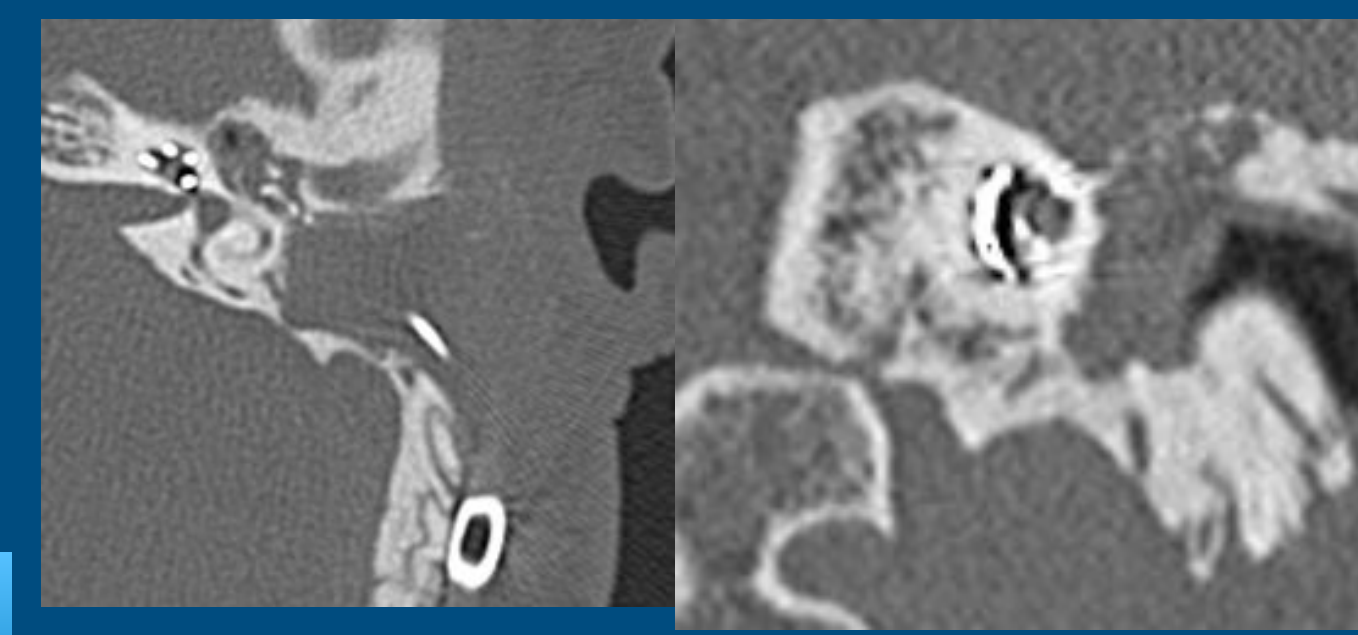
CASO CLINICO

- Paciente masculino de 55 años de edad.
- Antecedentes: colesteatoma erosivo en OD que requirió múltiples intervenciones quirúrgicas y Enfermedad de Ménière de OI diagnosticada en otro centro, tratado intermitentemente con betahistina intercorre con una hipoacusia súbita homolateral.
- Se realiza tratamiento con corticoide vo a altas dosis por 21 días y transtimpánico (8 aplicaciones) sin mejoría .
- Se solicita Potenciales evocados y electrococleografía los cuales se encuentran sin respuesta
- VHIT sin alteracion del VOR

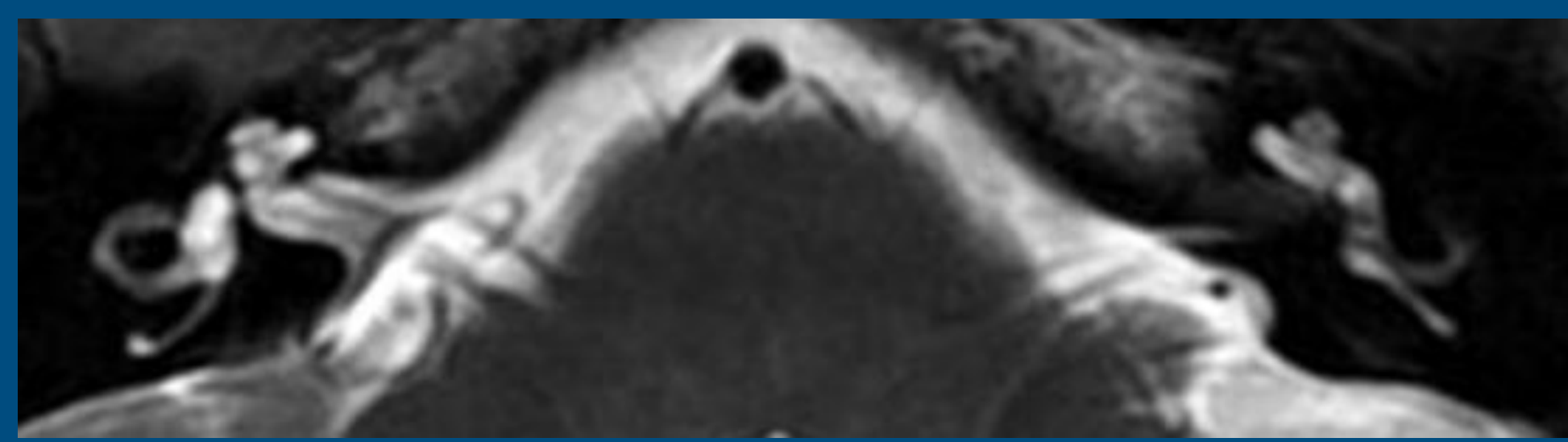
OBJETIVO

Reportar un caso de hipoacusia bilateral con historia de Enfermedad de Ménière con resolución quirúrgica

Resultado postquirúrgico


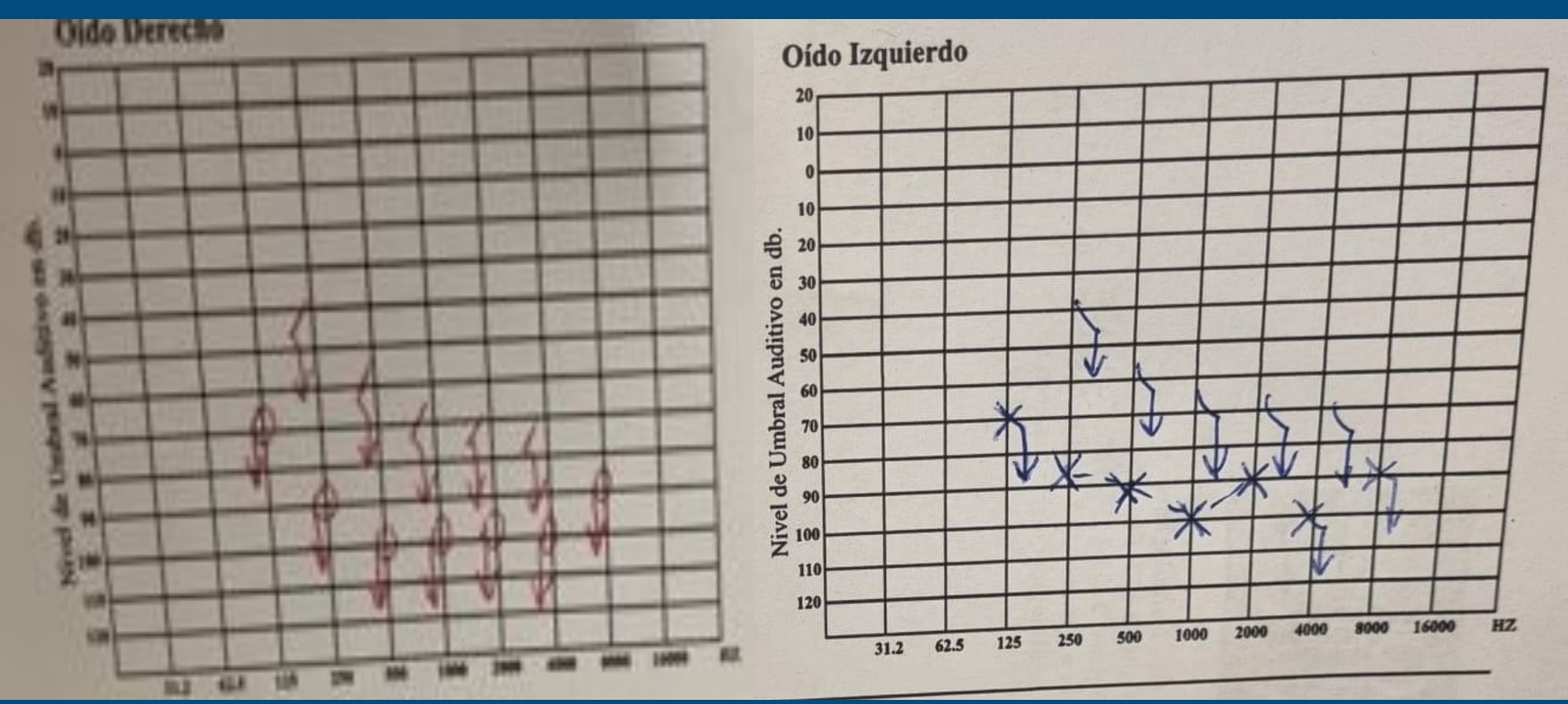
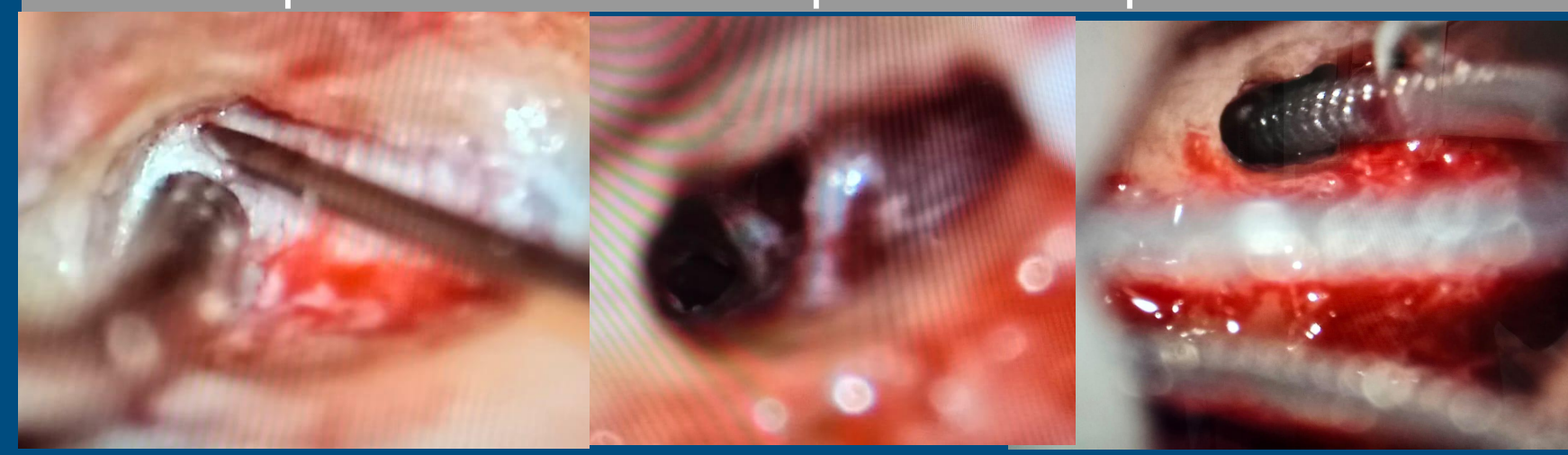


ESTUDIOS COMPLEMENTARIOS



Cirugía: Descompresión de saco endolinfático c/IC

descompresion de SE /Timpanotomía posterior con IC



CONCLUSIÓN

La cirugía de descompresión del saco endolinfático es util para tratar los síntomas vestibulares y combinado con un implante coclear trae un beneficio indiscutido ante hipoacusias profundas cuando la enfermedad de Menière es intratable con medicación o es progresiva.

